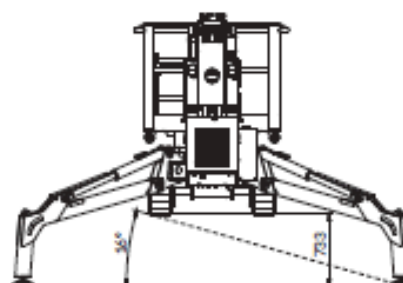
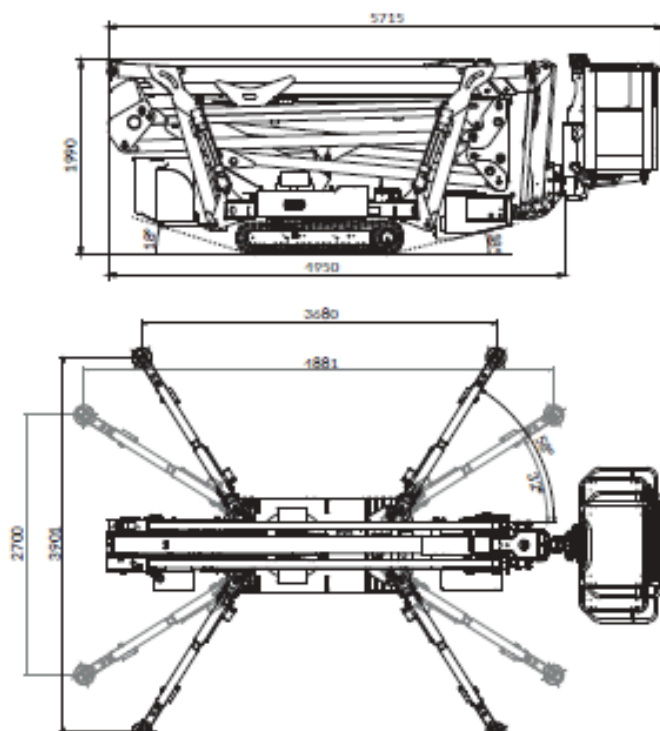
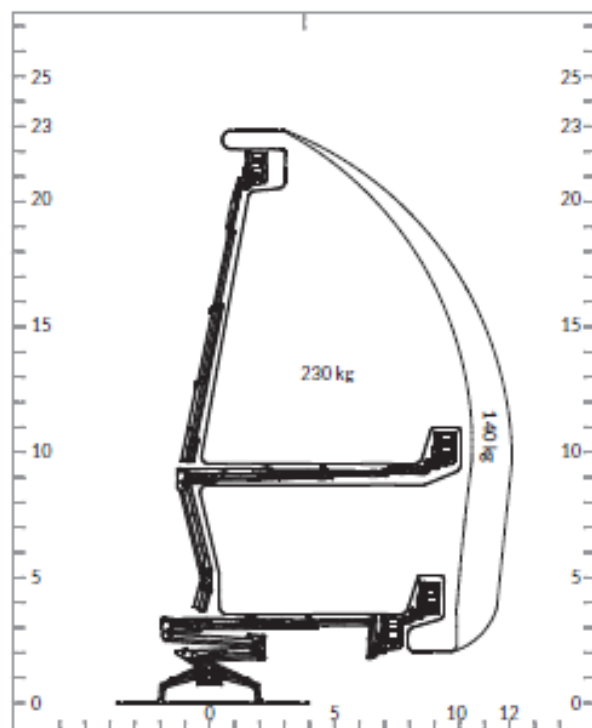


IMR23DA

IM R 23 DA		
Altezza di lavoro	m	22,85
Altezza piattaforma	m	20,85
Sbraccio laterale area stabilizzata standard	m/kg	10,6 / 230 12 / 140
Sbraccio laterale area stabilizzata stretta	m/kg	7,3 / 230 8,6 / 140
Altezza di articolazione	m	9
Rotazione torretta non continua	(°)	360 (± 180)
Dimensioni cestello	m	1,40 x 0,75 x 1,10
Ingombro macchina stabilizzata standard (stretta)	m	3,9 x 3,7 (2,7 x 4,9)
Velocità max. di traslazione	km/h	2,8
Pendenza superabile	(°)	18
Portata massima utile	kg	230
Motore elettrico monofase	V / kW	220 / 2,2
Motore benzina Honda iGX800	HP / rpm	20,1 / 3600
Motore diesel Yanmar 3TNV70	HP / rpm	20,8 / 3600
Lunghezza trasporto (senza cestello)	m	5,70 (4,95)
Larghezza trasporto (con cingoli allargati)	m	0,98 (1,28)
Altezza a riposo	m	1,99
Peso totale macchina	kg	2960 (benzina) 3000 (diesel)



NOLEGGIO - VENDITA - NUOVO - USATO - ASSISTENZA - FORMAZIONE

REGGIO EMILIA
0522 619270



commerciale@leader-piatt.it



Numero Verde
800 20 20 50

Visita il sito e
scopri di più

